



## Peugeot 308

### SW 1.5 BLUEHDI STYLE


2019 | 139.769 Km | 75 KW (100 CV) | Diesel | Manual

Precio al contado ~~15.330 €~~  
11.890 €


**166 €** / mes  
11.060 € Precio financiado




### Principales especificaciones

 Fecha de matriculación  
**23/7/19**


 Matrícula  
**0655KZB**


 Km  
**139.769 Km**

 Combustible  
**Diesel**

 Transmisión  
**Manual**


 Cilindrada  
**1499 cc**

 Puertas  
**5**

 Plazas  
**5**

 Color  
**BLANCO**

 Carrocería  
**Familiar**

 IVA deducible  
**Sí**

### Descripción

Precio financiado: 11060 € financiando el 100%, Elige tu cuota adaptada a ti.

Precio al contado: 11890 €.

Conducido por un único dueño.

Un coche para hacer muchos kilómetros a muy bajo coste: sólo consume 3,7 litros a los 100 km.

Equipa todos los extras imprescindibles en el día a día: sensor de lluvia, sensor de parking, Bluetooth, climatizador bizona, espejos abatibles eléctricos, NAVEGADOR...

IVA DEDUCIBLE e incluido en el precio.

Vehículo con etiqueta verde "C" de la DGT.



## Acabado interior

- Acabado STYLE (clasificación JATO: mediano M2)
- Cinco plazas ( 2+3 )
- Plazas: 5
- Seis altavoces
- Toma/s de 12v en los asientos delanteros
- Espejo de cortesía en conductor en acompañante
- Cuentalrevoluciones
- Acabados de lujo: pomo de la palanca de cambios en cuero y empuñadura del freno de mano en cuero
- Encendido diurno automático
- Bandeja trasera flexible
- Sujeción de carga
- Cierre centralizado con mando a distancia y control de los elevalunas
- Dos reposacabezas en asientos delanteros ajustables en altura, tres reposacabezas en asientos traseros ajustables en altura
- Asientos de tela (material principal) y de tela (material secundario)
- Apoyabrazos central delantero
- Asiento delantero del conductor individual, ajuste longitudinal manual, ajuste manual en altura y ajuste lumbar manual con ajuste manual del respaldo, asiento delantero del acompañante individual, ajuste longitudinal manual y ajuste manual en altura con ajuste manual del respaldo
- Asientos traseros de tres plazas de tipo banco de orientación delantera abatibles en el suelo con banqueta fija y respaldo abatible asimétrico con plegado remoto
- Volante multi-función revestido de cuero ajustable en altura y en profundidad
- Sujetavaso en los asientos delanteros
- Retrovisor interior con oscurecimiento progresivo automático
- Luneta trasera fija con limpiacristal trasera intermitente
- Elevalunas eléctricos delanteros y traseros con dos de ellos de un solo toque
- Rueda de repuesto con llanta en acero de menor tamaño que el resto

## Seguridad

- ABS
- Testigo de cinturones
- Airbag lateral de cortina delantero y trasero
- Airbag frontal del conductor inteligente, airbag frontal del acompañante desconectable y inteligente
- Airbags laterales delanteros
- Cinturón de seguridad delantero en asiento conductor y acompañante con pretensores
- Cinturón de seguridad trasero en lado conductor, cinturón de seguridad trasero en lado acompañante, cinturón de seguridad trasero en asiento central de 3 puntos
- Control de estabilidad
- Distribución electrónica de la frenada
- Control de frenada en curva
- Resultado de pruebas de impacto Euro NCAP :, puntuación global: 5,00, protección adultos: 92,00, protección niños: 79,00, protección peatones: 64,00, puntuación ayudas a la seguridad: 81,00, Versión evaluada: Peugeot 308 1.6 diesel Level 2 5dr HA y Fecha del test: 27 nov 2013
- Seis airbags

## Multimedia y audio

- Equipo de audio con radio AM/FM, RDS y pantalla táctil pantalla a color
- Ordenador de viaje con velocidad media, consumo medio, consumo instantáneo y autonomía
- Consola en el suelo
- Bluetooth ( incluye música por 'streaming' )
- Conexión para: USB delantero
- Control de Apps



## Confort

- Control remoto de audio en el volante
- Control de cruceo
- Sensores de aparcamiento traseros con radar
- Altura (mm): 1471
- Control electrónico de tracción
- Tablero de instrumentos analógico y digital
- Regulación de los faros con ajuste de altura manual y sensor de luz ambiental
- Dirección asistida eléctrica con endurecimiento progresivo s/velocidad
- Compartimento en la guantera
- Suspensión delantera tipo McPherson o similar con barra estabilizadora mediante muelle helicoidal con ruedas independientes, suspensión trasera de eje de torsión y mediante muelle helicoidal con ruedas semi-independientes
- Controles de climatización diferenciados digitales para conductor/acompañante
- Aire acondicionado bizona de automático
- Limpiaparabrisas delantero con sensor de lluvia
- Preparación Isofix
- Start/Stop parada y arranque automático
- Limitador de velocidad

## Dimensiones

- Dimensiones exteriores: 4.585 mm de largo, 1.804 mm de ancho, 1.471 mm de alto, 109 mm de altura libre sobre el suelo sin carga, 2.730 mm de batalla, 1.551 mm de ancho de vía delantero, 1.546 mm de ancho de vía trasero y 11.200 mm de diámetro de giro entre bordillos
- Longitud (mm): 4585
- Anchura (mm): 1804
- Dimensiones interiores: 907 mm de altura entre banqueta-techo (delante), 885 mm de altura entre banqueta-techo (detrás), 1.440 mm de anchura en las caderas (delante), 1.409 mm de anchura en las caderas (detrás), 866 mm de espacio para las piernas (delante), 1.395 mm de anchura en los hombros (delante) y 1.363 mm de anchura en los hombros (detrás)

## Ficha técnica

- Tracción delantera
- Cubicaje (cm<sup>3</sup>): 1499
- Cilindros: 4
- Velocidad máxima (km/h): 186
- Potencia de 100 CV ( CEE ) 75 kW @ 3.500 rpm (potencia max) 250 Nm de par máximo @ 1.750 rpm (par max) potencia con combustible primario
- Transmisión de tipo manual con cambio totalmente manual de seis marchas con palanca en el suelo
- Velocidades: 6
- Pesos: 1.880 kg (peso máximo admisible), 1.200 kg (peso en vacío) y 1.200 kg (peso máximo remolcable con freno) (medición: EU )
- Etiqueta de eficiencia energética clase A
- Mantenimiento principal cada 25.000 km, 12 meses : variable distancia/tiempo
- Fecha introducción de la versión: 01 dic 2017 y del modelo: 10 may 2017
- Motor de combustión
- Pantalla multifunción táctil de 9,7 " Salpicadero 1 y 24,6



## Acabado exterior

- Puertas: 5
- Faros con lente de superficie compleja, bombilla halógena y luz larga con bombilla halógena
- Luces antiniebla delanteras
- Pintura solida
- Portaequipajes longitudinal en el techo en negro/gris (no pintado)
- Retrovisor exterior del conductor y acompañante pintado con ajuste eléctrico desempañable con intermitente integrado
- Puerta conductor, trasera (lado conductor), pasajero y trasera (lado pasajero) con bisagras delanteras
- Puerta trasera con portón
- Luces de freno y Luces traseras con tecnología LED

## Prestaciones

- Cuatro frenos de disco siendo dos ventilados
- Apertura a distancia del maletero con control remoto
- Luces de lectura delanteras y traseras
- Motor de 1,5 litros ( 1.499 cc ) , cuatro cilindros en línea con dos válvulas por cilindro, 75,0 mm de diámetro, 88,3 mm de carrera y relación de compresión: 16,0 16,0
- Compresor: uno de tipo turbo
- Alimentación : diesel "common rail"
- Termómetro de temperatura exterior
- Prestaciones: 186 km/h de velocidad máxima
- Neumáticos delanteros y traseros de 16 pulgadas de diametro, 205 mm de ancho, 55 % de perfil y índice de velocidad: V con índice de carga: 91 (datos del neumático oficiales de la marca)
- Sistema de ventilación con pantalla digital, filtro de pólen y filtro de carbón activo combustión
- Retrovisores plegables
- Llantas delanteras y traseras en aleación ligera de 16 pulgadas de diámetro y 7,0 pulgadas de ancho
- Sistema de servofreno de emergencia
- Indicador de baja presión de los neumáticos
- Filtro de partículas
- Control de arranque en pendiente
- Recuperación de la energía motor
- Reducción catalítica selectiva

## Información básica

- Información de la versión: número última lista de precios: 01/04/2019, fecha de comunicación: 09 abr 2019, fase/generación: 2, Version id: 791.864.607, fuente de los precios: interna, M1 y 01 abr 2019
- Carrocería tipo familiar con 5 puertas, batalla corta, volante al lado izquierdo, código de plataforma: EMP2, carrocería & puertas (local): familiar de 5 puertas
- Capacidad del compartimento de carga: 660 litros (hasta las ventanas con asientos montados) y 1.775 litros (hasta el techo con asientos plegados) ( medición VDA )
- Norma de emisiones EU6.2 (C y D-Temp), 98 g/km CO2 (combinado) y C
- Combustible: diesel y Combustible primario: diesel
- Depósito principal de combustible: 53 litros
- Capacidad depósito (l): 53
- Consumo de combustible ( ECE 99/100 ): 4,3 l/100km (urbano), 3,4 l/100km (extraurbano), 3,7 l/100km (mixto), 23,3 km/l (urbano), 29,4 km/l (extraurbano), 27,0 km/l (mixto) y 1.216 Km de autonomía (combinado)
- Estado de los datos: actualizado (colores y tapicerías), actualizado (datos leasing), actualizado (contenido opciones), actualizado (precio opciones), actualizado (precios) y sólo datos de los catálogos (especificaciones)

\*Esta ficha fue generada automáticamente al solicitar su descarga y fue creada el día 03/07/2024. La información contenida en esta ficha de producto tiene exclusivamente fines informativos. El precio, descripción y equipamientos del vehículo pueden estar sujetos a posibles variaciones. Consulta con nuestros asesores para confirmar cualquier información de las condiciones comerciales y contractuales.