



Mazda MAZDA6

2.2 DE 110KW STYLE+ NAV 4P


2017 | 103.374 Km | 110 KW (150 CV) | Diesel | Manual

Precio al contado ~~18.260~~ €
16.990 €

278 € / mes
15.800 € Precio financiado




Principales especificaciones

 Fecha de matriculación
19/10/17


 Matrícula
9641KDS

 Km
103.374 Km

 Combustible
Diesel

 Transmisión
Manual


 Cilindrada
2191 cc

 Puertas
4

 Plazas
5

 Color
MACHINE

 Carrocería
Berlina

 IVA deducible
Sí

Descripción

Precio financiado: 15800 € financiando el 100%, Elige tu cuota adaptada a ti.

Precio al contado: 16990 €.

Vehículo Nacional conducido por un ÚNICO PROPIETARIO con libro de mantenimiento digital.

El sedán actual con mejor relación calidad-acabados-precio.

Diseño moderno y deportivo con un comportamiento muy por encima de la media de su segmento.

Cuenta con un equipamiento muy completo, entre los que destacan:

- NAVEGADOR.
- Encendido automático de luces.
- Sensor de lluvia.
- Dispositivo manos libres con Voice-Control y Bluetooth.
- Conectores multimedia AUX-IN.
- Control de crucero.
- Climatizador.
- Pantalla táctil en color (7,0 Pulgada).
- Llantas de aleación 7,5x17.
- Volante (deportivo/cuero 3 radios).
- Control de estabilidad ESP G-Vectoring Control.
- Y mucho más.

IVA DEDUCIBLE e incluido en el precio.



PRECIO DE ESTE COCHE NUEVO: 31266 Euros.

Vehículo con etiqueta verde "C" de la DGT.

Acabado interior

- Acabado STYLE+ (clasificación JATO: mediano M1)
- Cinco plazas (2+3)
- Plazas: 5
- Seis altavoces
- Toma/s de 12v en los asientos delanteros
- Cromado en las ventanas laterales y en los paragolpes
- Luz en el maletero
- Espejo de cortesía iluminado en conductor en acompañante
- Cuentarrevoluciones
- Acabados de lujo: pomo de la palanca de cambios en aluminio y cuero, consola central en cuero y tablero en aluminio simil
- Encendido diurno automático
- Cierre centralizado con apertura por tarjeta/llave inteligente y doble cierre
- Dos reposacabezas en asientos delanteros ajustables en altura, tres reposacabezas en asientos traseros ajustables en altura
- Asientos de tela (material principal) y de tela (material secundario)
- Apoyabrazos central delantero
- Apoyabrazos trasero
- Asiento delantero del conductor deportivo, ajuste longitudinal manual, ajuste manual en altura y ajuste lumbar manual con ajuste manual del respaldo, asiento delantero del acompañante deportivo, ajuste longitudinal manual y ajuste manual en altura con ajuste manual del respaldo
- Asientos traseros de tres plazas de tipo banco partido de orientación delantera abatibles en el suelo con banqueta fija y respaldo abatible asimétrico
- Volante multi-función de aleación y cuero ajustable en altura y en profundidad
- Sujetavasos en los asientos delanteros y los asientos traseros
- Retrovisor interior con oscurecimiento progresivo automático
- Luneta trasera fija
- Elevalunas eléctricos delanteros y traseros con dos de ellos de un solo toque
- Equipo reparación neumáticos

Seguridad

- ABS
- Testigo de cinturones (cinco)
- Airbag lateral de cortina delantero y trasero
- Airbag frontal del conductor, airbag frontal del acompañante desconectable
- Airbags laterales delanteros
- Cinturón de seguridad delantero en asiento conductor, acompañante y ajustable en altura con pretensores
- Cinturón de seguridad trasero en lado conductor, cinturón de seguridad trasero en lado acompañante, cinturón de seguridad trasero en asiento central de 3 puntos
- Control de estabilidad
- Distribución electrónica de la frenada
- Resultado de pruebas de impacto Euro NCAP :, puntuación global: 5,00, protección adultos: 92,00, protección niños: 77,00, protección peatones: 66,00, puntuación ayudas a la seguridad: 81,00, Versión evaluada: Mazda 6 2.2DE Wagon Core grade 5dr ES y Fecha del test: 04 sep 2013
- Sistema de alarma de colisión: activa las luces de freno con asistencia de frenado, sistema antiatropello de peatones y frenado a baja velocidad de 2 Km/h como mínimo
- Aviso de tráfico trasero en cruce
- Seis airbags



Multimedia y audio

- Equipo de audio con radio AM/FM, reproductor de CD, RDS, lector de CD para MP3, radio digital y pantalla táctil pantalla color
- Ordenador de viaje con velocidad media, consumo medio, consumo instantáneo y autonomía
- Navegador con datos vía tarjeta SD y pantalla a color de 7,0" con información en 3D y con voz, control mediante pantalla táctil y información de tráfico
- Consola en el suelo, consola parcial en el techo
- Sistema activación por voz del teléfono
- Bluetooth (incluye conexión para el teléfono) (incluye música por 'streaming')
- Conexión para: entrada AUX delantera y USB delantero

Confort

- Control remoto de audio en el volante
- Control de crucero
- Sensores de aparcamiento delanteros con radar, sensores de aparcamiento traseros con radar y cámara
- Altura (mm): 1450
- Control electrónico de tracción
- Tablero de instrumentos analógico y digital
- Regulación de los faros con ajuste de altura automático, luces direccionales y sensor de luz ambiental
- Dirección asistida eléctrica con endurecimiento progresivo s/velocidad
- Suspensión delantera tipo McPherson o similar con barra estabilizadora mediante muelle helicoidal con ruedas independientes, suspensión trasera de multibrazo (multi-link) con barra estabilizadora mediante muelle helicoidal con ruedas independientes
- Controles de climatización diferenciados digitales para conductor/acompañante
- Aire acondicionado bizona de automático
- Limpiaparabrisas delantero con sensor de lluvia
- Preparación Isofix
- Start/Stop parada y arranque automático

Dimensiones

- Dimensiones exteriores: 4.870 mm de largo, 1.840 mm de ancho, 1.450 mm de alto, 165 mm de altura libre sobre el suelo sin carga, 2.830 mm de batalla, 1.585 mm de ancho de vía delantero, 1.575 mm de ancho de vía trasero y 12.000 mm de diámetro de giro entre paredes
- Longitud (mm): 4870
- Anchura (mm): 1840
- Dimensiones interiores: 975 mm de altura entre banqueta-techo (delante), 942 mm de altura entre banqueta-techo (detrás), 1.073 mm de espacio para las piernas (delante), 984 mm de espacio para las piernas (detrás), 1.450 mm de anchura en los hombros (delante) y 1.410 mm de anchura en los hombros (detrás)



Ficha técnica

- Tracción delantera
- Cubicaje (cm³): 2191
- Cilindros: 4
- Velocidad máxima (km/h): 211
- Potencia de 150 CV (CEE) 110 kW @ 4.500 rpm (potencia max) 380 Nm de par máximo @ 1.800 rpm (par max) potencia con combustible primario
- Transmisión de tipo manual con cambio totalmente manual de seis marchas con palanca en el suelo, 4,312 :1 relación de la marcha atrás, 3,538 :1 relación de la primera velocidad, 1,826 :1 relación de la segunda velocidad, 1,565 :1 relación de la tercera velocidad, 1,147 :1 relación de la cuarta velocidad, 0,893 :1 relación de la quinta velocidad y 0,745 :1 relación de la sexta velocidad
- Velocidades: 6
- Pesos: 2.055 kg (peso máximo admisible), 1.485 kg (peso en vacío), peso vacío inc. conductor Kg (peso en vacío incluido conductor), 1.800 kg (peso máximo remolcable con freno) y 730 kg (peso máximo remolcable sin freno) (medición: EU)
- Etiqueta de eficiencia energética clase A
- Mantenimiento principal cada 20.000 km, 12 meses
- Fecha introducción de la versión: 12 ago 2016 y del modelo: 01 dic 2014
- Motor de combustión
- Pantalla multifunción táctil de 7,0 "

Acabado exterior

- Puertas: 4
- Faros con lente elipsoidal, bombilla LED y luz larga con bombilla LED
- Luces antiniebla delanteras
- Pintura sólida
- Retrovisor exterior del conductor y acompañante pintado con ajuste eléctrico desempañable con intermitente integrado
- Cristales tintados
- Puerta conductor, trasera (lado conductor), pasajero y trasera (lado pasajero) con bisagras delanteras
- Cristal trasero oscurecido en el lateral trasero
- Luces de freno, luces frontales antiniebla, luces de cruce, luces intermitentes laterales, Luces de día, Luces traseras y luces de carretera con tecnología LED

Prestaciones

- Cuatro frenos de disco siendo dos ventilados
- Apertura a distancia del maletero con control remoto
- Luces de lectura delanteras
- Motor de 2,2 litros (2.191 cc) , cuatro cilindros en línea con cuatro válvulas por cilindro, 86,0 mm de diámetro, 94,3 mm de carrera, relación de compresión: 14,0 y distribución variable ; código del motor: SKYACTIV-D
- Compresor: de tipo turbo
- Alimentación : diesel "common rail"
- Termómetro de temperatura exterior
- Prestaciones: 211 km/h de velocidad máxima y 9,1 segs de aceleración 0-100 km/h
- Neumáticos delanteros y traseros de 17 pulgadas de diámetro, 225 mm de ancho, 55 % de perfil y índice de velocidad: V con índice de carga: 97
- Sistema de ventilación con pantalla digital y filtro de pólen
- Retrovisores plegables
- Llantas delanteras y traseras en aleación ligera de 17 pulgadas de diámetro y 7,5 pulgadas de ancho
- Sistema de servofreno de emergencia
- Indicador de baja presión de los neumáticos con sensor Montado en la llanta
- Freno mano electrónico
- Sensor de adelantamiento
- Filtro de partículas
- Control de arranque en pendiente
- Botón de arranque del vehículo
- Recuperación de la energía
- Condensador



Información básica

- Información de la versión: número última lista de precios: 13/09/2016, fecha de comunicación: 21 sep 2016, fase/generación: 3, Version id: 768.888.803, fuente de los precios: interna, M1 y 13 sep 2016
- Carrocería tipo sedán con 4 puertas, batalla corta, volante al lado izquierdo, código de plataforma: SKYACTIV-C+, carrocería & puertas (local): sedán de 4 puertas
- Capacidad del compartimento de carga: 480 litros (hasta las ventanas con asientos montados) (medición VDA)
- Norma de emisiones EU6, 104 g/km CO2 (combinado)
- Combustible: diesel y Combustible primario: diesel
- Depósito principal de combustible: 62 litros
- Capacidad depósito (l): 62
- Aceleración 0-100 (s): 9.1
- Tarjeta / llave inteligente automática con entrada sin llave y arranque sin llave
- Consumo de combustible (ECE 99/100): 4,9 l/100km (urbano), 3,4 l/100km (extraurbano), 3,9 l/100km (mixto), 20,4 km/l (urbano), 29,4 km/l (extraurbano), 25,6 km/l (mixto) y 1.590 Km de autonomía (combinado)
- Estado de los datos: actualizado (colores y tapicerías), actualizado (datos leasing), actualizado (contenido opciones), actualizado (precio opciones), actualizado (precios) y sólo datos de los catálogos (especificaciones)

*Esta ficha fue generada automáticamente al solicitar su descarga y fue creada el día 03/07/2024. La información contenida en esta ficha de producto tiene exclusivamente fines informativos. El precio, descripción y equipamientos del vehículo pueden estar sujetos a posibles variaciones. Consulta con nuestros asesores para confirmar cualquier información de las condiciones comerciales y contractuales.